



# SISTEMA DI ACCOGLIENZA DEI RICHIEDENTI ASILO E RIFUGIATI, ADULTI E MSNA

**Dimensione territoriale dell'accoglienza**

**Area Metropolitana di Bologna**

Aggiornamento al 31/10/2018

[www.bolognacares.it](http://www.bolognacares.it)



*Prefettura di Bologna*



**Comune di Bologna**

# 1. IL SISTEMA DI ACCOGLIENZA DELL'AREA METROPOLITANA DI BOLOGNA

Dati al 31/10/2018 Fonte: Prefettura e Comune di Bologna  
(valori assoluti)



	<b>Adulti</b>	<b>Minori Stranieri Non Accompagnati</b>	
<b>PRIMA ACCOGLIENZA</b>	<b>HUB ADULTI</b>	<b>HUB MSNA (FAMI)</b>	
	<b>400</b> posti	<b>80</b> posti	
<b>SECONDA ACCOGLIENZA</b>	<b>CAS</b> (Centri di Accoglienza Straordinaria)	<b>SPRAR MSNA</b>	<b>PROGETTO VESTA (SPRAR MSNA)</b>
	<b>870</b> posti	<b>160</b> posti	di cui <b>30</b> posti
<b>SPRAR ADULTI</b>	<b>Progetto Metropolitano di Bologna</b>	<b>FAMI SAMB</b>	
	<b>852</b> posti ordinari	<b>49</b> posti vulnerabili	<b>52</b> posti
<b>SPRAR ADULTI</b>	<b>Progetto Nuovo Circondario Imolese</b>		
	<b>42</b> posti ordinari		
		<b>Totale posti del sistema 2.505</b> al 31/10/2018	

## 2. PROGETTI D'ACCOGLIENZA PER MSNA (SPRAR E FAMI). DISTRIBUZIONE TERRITORIALE E TIPOLOGIA POSTI

Dati al 31/10/2018 - Fonte: Comune di Bologna  
(valori assoluti)

CITTÀ DI BOLOGNA		
	POSTI	STRUTTURE
SPRAR MSNA	135	16
FAMI SAMB	35	5
HUB MSNA - FAMI	50	3
Tot.	220	24

VALSAMOGGIA		
	POSTI	STRUTTURE
SPRAR MSNA	8	1
FAMI SAMB	0	0
HUB MSNA - FAMI	0	0
Tot.	8	1

SASSO MARCONI		
	POSTI	STRUTTURE
SPRAR MSNA	0	0
FAMI SAMB	2	1
HUB MSNA - FAMI	0	0
Tot.	2	1

### PROGETTO VESTA (SPRAR MSNA)

Accoglienza in famiglia **30**

CALDERARA DI RENO		
	POSTI	STRUTTURE
SPRAR MSNA	2	1
FAMI SAMB	0	0
HUB MSNA - FAMI	0	0
Tot.	2	1

BUDRIO		
	POSTI	STRUTTURE
SPRAR MSNA	0	0
FAMI SAMB	0	0
HUB MSNA - FAMI	30	1
Tot.	30	1

VERGATO		
	POSTI	STRUTTURE
SPRAR MSNA	0	0
FAMI SAMB	5	1
HUB MSNA - FAMI	0	0
Tot.	5	1

MONGHIDORO		
	POSTI	STRUTTURE
SPRAR MSNA	15	1
FAMI SAMB	10	1
HUB MSNA - FAMI	0	0
Tot.	25	2

PROGETTO	STRUTTURE	POSTI
SPRAR MSNA*	19	160
FAMI SAMB	8	52
HUB MSNA - FAMI	4	80
<b>Tot.</b>	<b>31</b>	<b>292</b>

\* Una struttura da 9 posti chiusa temporaneamente per ristrutturazione.

### 3. SPRAR ADULTI (ORDINARI E VULNERABILI) - PROGETTO METROPOLITANO DI BOLOGNA: DISTRIBUZIONE TERRITORIALE DELLE STRUTTURE E DEI POSTI

Dati al: 31/10/2018 - Fonte: Comune di Bologna  
(valori assoluti)



**DISTRETTO DI PIANURA OVEST**

	POSTI	STRUTTURE
Anzola dell'Emilia	18	3

**posti in accoglienza: 18**  
**numero di strutture: 3**

**DISTRETTO CITTÀ DI BOLOGNA**

	POSTI	STRUTTURE
	532	62

**posti in accoglienza: 532**  
**totale strutture: 62**

**DISTRETTO RENO, LAVINO E SAMOGGIA**

	POSTI	STRUTTURE
Casalecchio di Reno	26	4
Sasso Marconi	6	1
Valsamoggia	39	6
Zola Predosa	4	1

**posti in accoglienza: 75**  
**numero di strutture: 12**

**DISTRETTO APPENNINO BOLOGNESE**

	POSTI	STRUTTURE
Alto Reno Terme	5	1
Lizzano in Belvedere	6	1
Vergato	10	2

**posti in accoglienza: 21**  
**numero di strutture: 4**

**DISTRETTO DI PIANURA EST**

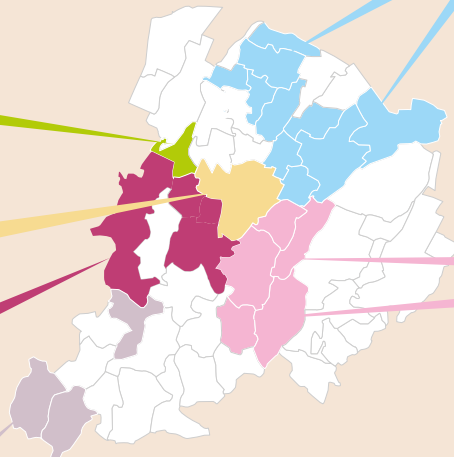
	POSTI	STRUTTURE
Bentivoglio	4	1
Budrio	2	1
Castello d'Argile	18	1
Castenaso	44	5
Galliera	12	1
Granarolo dell'Emilia	18	3
Minerbio	24	3
Molinella	16	3
San Giorgio di Piano	7	3
San Pietro in Casale	8	1

**posti in accoglienza: 153**  
**numero di strutture: 22**

**DISTRETTO SAN LAZZARO DI S.**

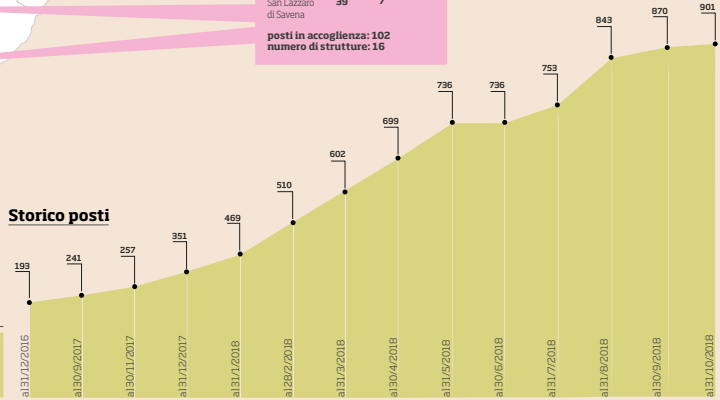
	POSTI	STRUTTURE
Loiano	14	1
Monterenzio	18	3
Ozzano dell'Emilia	10	2
Pianoro	21	3
San Lazzaro di Savena	39	7

**posti in accoglienza: 102**  
**numero di strutture: 16**



totale posti:	totale strutture:	totale posti:	totale strutture:
<b>901</b>	<b>119</b>	<b>49</b>	<b>11</b>

**Storico posti**



# 4. POSTI CAS NELL'AREA METROPOLITANA DI BOLOGNA

Dati al 30/6/2018 - Fonte: Prefettura di Bologna  
(valori assoluti)

## CITTÀ DI BOLOGNA

POSTI STRUTTURE

**305 14**

**posti in accoglienza: 305**  
**totale strutture: 14**  
**media ospiti per struttura: 21,79**

## DISTRETTO RENO, LAVINO E SAMOGGIA

POSTI STRUTTURE

Casalecchio di Reno	8	1
Monte San Pietro	15	1
Sasso Marconi	98	2
Valsamoggia	39	2
Zola Predosa	14	1

**posti in accoglienza: 174**  
**totale strutture: 7**  
**media ospiti per struttura: 24,86**

## DISTRETTO APPENNINO BOLOGNESE

POSTI STRUTTURE

Alto Reno Terme	16	2
Camugnano	8	1
Castel d'Aliano	10	1
Castel di Casio	10	1
Castiglione dei Pepoli	8	1
Grizzana Morandi	15	1
Lizzano in Belvedere	27	1
Marzabotto	32	2
Morzuno	10	1
San Benedetto Val di Sambro	14	1
Vergato	8	1

**posti in accoglienza: 158**  
**numero di strutture: 13**  
**media ospiti per struttura: 12,15**

## DISTRETTO DI PIANURA OVEST

POSTI STRUTTURE

Anzola dell'Emilia	15	2
Calderara di Reno	8	1
Crevatore	16	2
San Giovanni in Pensaceto	52	3
San'Agata Bolognese	8	1

**posti in accoglienza: 99**  
**numero di strutture: 9**  
**media ospiti per struttura: 11,00**

## DISTRETTO DI PIANURA EST

POSTI STRUTTURE

Argelato	30	2
Baricella	14	1
Bentivoglio	15	1
Budrio	18	1
Castel Maggiore	15	1
Castello d'Argile	15	1
Galliera	12	1
Granarolo	30	1
Malalbergo	15	1
Molinella	10	1
Pieve di Cento	6	1
San Giorgio di Piano	17	2
San Pietro in Casale	6	1

**posti in accoglienza: 203**  
**numero di strutture: 15**  
**media ospiti per struttura: 13,53**

## DISTRETTO DI IMOLA

POSTI STRUTTURE

Casalfiumanese	16	1
Castel Guelfo di Bologna	12	1
Castel San Pietro Terme	8	1
Imola	133	10

**posti in accoglienza: 169**  
**numero di strutture: 13**  
**media ospiti per struttura: 13,00**

## SAN LAZZARO DI SAVENA

POSTI STRUTTURE

Pianoro	22	1
San Lazzaro di Savena	29	3

**posti in accoglienza: 51**  
**totale strutture: 4**  
**media ospiti per struttura: 12,75**

POSTI IN ACCOGLIENZA N. DI STRUTTURE

Distretto di Bologna Città 305 14

Distretto Reno, Lavino e Samoggia 174 7

Distretto Appennino Bolognese 158 13

Distretto Pianura Est 203 15

Distretto Pianura Ovest 99 9

Distretto Imola 169 13

Distretto San Lazzaro di Savena 51 4

**totali:**

**1.159**  
posti in  
accoglienza

**75**  
strutture

## 5. L'ACCOGLIENZA NEI QUARTIERI DI BOLOGNA: HUB, CAS E SPRAR

Dati al 31/10/2018 - Fonte: Prefettura e Comune di Bologna  
(valori assoluti)

### BORGO PANIGALE-RENO

	STRUTTURE	POSTI
CAS	2	41
SPRAR Adulti	9	60
SPRAR Vulnerabili	1	6
SPRAR MSNA	1	4
Hub Adulti	0	0
Hub MSNA	0	0
FAMI SAMB	2	13
<b>totale:</b>	<b>15</b>	<b>124</b>

### PORTO-SARAGOZZA

	STRUTTURE	POSTI
CAS	1	6
SPRAR Adulti	4	32
SPRAR Vulnerabili	0	0
SPRAR MSNA	5	29
Hub Adulti	0	0
Hub MSNA	0	0
FAMI SAMB	1	11
<b>totale:</b>	<b>11</b>	<b>78</b>

### SANTO STEFANO

	STRUTTURE	POSTI
CAS	1	4
SPRAR Adulti	7	102
SPRAR Vulnerabili	0	0
SPRAR MSNA	2	19
Hub Adulti	0	0
Hub MSNA	1	30
FAMI SAMB	0	0
<b>totale:</b>	<b>11</b>	<b>155</b>

### NAVILE

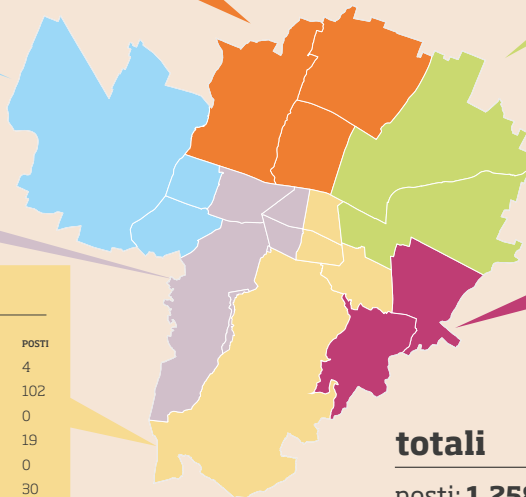
	STRUTTURE	POSTI
CAS	3	55
SPRAR Adulti	10	115
SPRAR Vulnerabili	2	6
SPRAR MSNA	1	8
Hub Adulti	0	0
Hub MSNA	0	0
FAMI SAMB	0	0
<b>totale:</b>	<b>16</b>	<b>184</b>

### SAN DONATO-SAN VITALE

	STRUTTURE	POSTI
CAS	2	16
SPRAR Adulti	22	179
SPRAR Vulnerabili	5	23
SPRAR MSNA	6	45
Hub Adulti	1	400
Hub MSNA	1	17
FAMI SAMB	2	11
<b>totale:</b>	<b>39</b>	<b>691</b>

### SAVENA

	STRUTTURE	POSTI
CAS	1	14
SPRAR Adulti	2	9
SPRAR Vulnerabili	0	0
SPRAR MSNA	0	0
Hub Adulti	0	0
Hub MSNA	1	3
FAMI SAMB	0	0
<b>totale:</b>	<b>4</b>	<b>26</b>



## totali

posti: **1.258**  
strutture: **96**



Prefettura di Bologna



Comune di Bologna

# 6. SISTEMA DI ACCOGLIENZA DEI RICHIEDENTI ASILO E RIFUGIATI ADULTI E MSNA

Dati al 31/10/2018 - Fonte: Prefettura  
e Comune di Bologna  
(valori assoluti)

**2.505** TOTALE POSTI

di cui **2** HUB



## Bologna città

CAS: **136**

SPRAR Adulti: **497**

SPRAR Vulnerabili : **35**

SPRAR MSNA: **135\***

\* Inclusi 30 posti Progetto Vesta  
(accoglienza in famiglia)

HUB Adulti: **400**

HUB MSNA: **50**

FAMI SAMB: **35**

**totale: 1.288**

## Distretto Reno, Lavino e Samoggia

CAS: **79**

SPRAR Adulti: **69**

SPRAR Vulnerabili: **6**

SPRAR MSNA: **8**

FAMI SAMB: **2**

**totale: 164**

## Distretto Pianura Est

CAS: **188**

SPRAR Adulti: **145**

SPRAR Vulnerabili: **8**

HUB MSNA: **30**

**totale: 371**

## Distretto Appennino Bolognese

CAS: **161**

SPRAR Adulti: **21**

FAMI SAMB: **5**

**totale: 187**

## Distretto Pianura Ovest

CAS: **101**

SPRAR Adulti: **18**

SPRAR MSNA: **2**

**totale: 121**

## Distretto di Imola

CAS: **169**

SPRAR Adulti: **42**

**totale: 211**

## Distretto S. Lazzaro di Savena

CAS: **36**

SPRAR Adulti: **102**

SPRAR MSNA: **15**

FAMI SAMB: **10**

**totale: 163**

# 7. SISTEMA DI ACCOGLIENZA: POSTI SU POPOLAZIONE

Dati al 31/10/2018 - Fonte: Comune e Prefettura di Bologna  
(valori assoluti)



Prefettura di Bologna



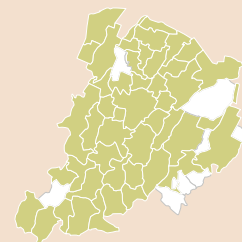
Comune di Bologna



POSTI

STRUTTURE

- Comuni in cui non sono presenti strutture di accoglienza
- Comuni con strutture di accoglienza



Distretto	Posti	Popolazione	Posti ogni 1000 abitanti	CAS	SPRAR Adulti	SPRAR Vulnerabili	SPRAR MSNA*	HUB Regionale	HUB MSNA - FAMI	FAMI SAMB	Totale strutture
Città di Bologna	1.288	388.367	3,32	10	54	8	16	1	3	5	97
Reno, Lavino e Samoggia	164	111.799	1,47	5	12	1	1	0	0	1	20
Pianura Est	371	159.614	2,32	14	20	2	0	0	1	0	37
Appennino Bolognese	187	55.587	3,36	13	4	0	0	0	0	1	18
Imola (Nuovo Circondario Imolese)	211	133.290	1,58	13	7	0	0	0	0	0	20
Pianura Ovest	121	82.852	1,46	9	3	0	1	0	0	0	13
San Lazzaro di Savena	163	77.701	2,10	2	16	0	1	0	0	1	20
<b>Totali:</b>	<b>2.505</b>	<b>1.009.210</b>	<b>2,48</b>	<b>66</b>	<b>116</b>	<b>11</b>	<b>19</b>	<b>1</b>	<b>4</b>	<b>8</b>	<b>225</b>

\*SPRAR MSNA - include i 30 posti d'accoglienza nel Progetto Vesta - Accoglienza in Famiglia



**POSTI D'ACCOGLIENZA NEI COMUNI DELLA CITTÀ METROPOLITANA DI BOLOGNA**  
 (divisione per Distretto socio-sanitario, Comune, progetto; confronto quota piano ministeriale) - al 31/10/2018  
 Fonte dati: Comune di Bologna; Prefettura di Bologna (valori assoluti)

Comune	Popolazione*	CAS	SPRAR				HUB Regionale	HUB MSNA · FAMI	Totale	Nuovo piano ministeriale	Scostamento da Nuovo piano ministeriale	
			SPRAR Adulti	Vulnerabili DM	SPRAR MSNA	FAMI SAMB						
<i>Accoglienza in famiglia</i>												
1	Bologna	136	497	35	105	35	400	50	1258			
	<b>tot. Bologna</b>	<b>388.367</b>	<b>136</b>	<b>497</b>	<b>35</b>	<b>135</b>	<b>35</b>	<b>400</b>	<b>50</b>	<b>1288</b>	<b>773</b>	<b>515</b>
2	Argelato	9.820	30						30	32	-2	
3	Baricella	6.982	14						14	23	-9	
4	Bentivoglio	5.479	15	4					19	18	1	
5	Budrio	18.518	15		2			30	47	60	-13	
6	Castel Maggiore	18.306	15						15	60	-45	
7	Castello D'Argile	6.552	15	18					33	21	12	
8	Castenaso	15.191		44					44	49	-5	
9	Galliera	5.452		12					12	18	-6	
10	Granarolo dell'Emilia	11.972	30	12	6				48	39	9	
11	Malalbergo	8.972	15						15	29	-14	
12	Minerbio	8.783		24					24	29	-5	
13	Molinella	15.653	10	16					26	52	-26	
14	Pieve di Cento	7.013	6						6	23	-17	
15	San Giorgio di Piano	8.629	17	7					24	28	-4	
16	San Pietro in Casale	12.292	6	8					14	40	-26	
	<b>tot. Pianura Est</b>	<b>159.614</b>	<b>188</b>	<b>145</b>	<b>8</b>	<b>0</b>	<b>0</b>	<b>30</b>	<b>371</b>	<b>521</b>	<b>-150</b>	
17	Casalecchio di Reno	36.466		26					26	119	-93	
18	Monte San Pietro	10.950	15						15	36	-21	
19	Sasso Marconi	14.792	8		6		2		16	48	-32	
20	Zola Predosa	18.875	14	4					18	61	-43	
21	Valsamoggia	30.716	42	39		8			89	100	-11	
	<b>tot. Reno, Lavino e Samoggia</b>	<b>111.799</b>	<b>79</b>	<b>69</b>	<b>6</b>	<b>8</b>	<b>2</b>	<b>0</b>	<b>164</b>	<b>364</b>	<b>-200</b>	
22	Anzola dell'Emilia	12.281	15	18					33	40	-7	
23	Calderara di Reno	13.292	8			2			10	43	-33	
24	Crevalcore	13.469	16						16	44	-28	
25	Sala Bolognese	8.369							0	27	-27	
26	San Giovanni in Persiceto	28.186	54						54	91	-37	
27	Sant'Agata Bolognese	7.255	8						8	24	-16	
	<b>tot. Pianura Ovest</b>	<b>82.852</b>	<b>101</b>	<b>18</b>	<b>0</b>	<b>2</b>	<b>0</b>	<b>0</b>	<b>121</b>	<b>269</b>	<b>-148</b>	
28	Loiano	4.315		14					14	14	0	
29	Monghidoro	3.691				15	10		25	12	13	
30	Monterenzio	6.055		18					18	20	-2	
31	Ozzano dell'Emilia	13.770		10					10	44	-34	
32	Pianoro	17.537	22	21					43	57	-14	
33	San Lazzaro di Savena	32.333	14	39					53	105	-52	
	<b>tot. San Lazzaro di Savena</b>	<b>77.701</b>	<b>36</b>	<b>102</b>	<b>0</b>	<b>15</b>	<b>10</b>	<b>0</b>	<b>163</b>	<b>252</b>	<b>-89</b>	
34	Alto Reno Terme	6.953	16	5					21	23	-2	
35	Camugnano	1.849	8						8	6	2	
36	Castel d'Aiano	1.872	10						10	6	4	
37	Castel di Casio	3.409	10						10	11	-1	
38	Castiglione dei Pepoli	5.558	8						8	18	-10	
39	Gaggio Montano	4.828							0	16	-16	
40	Grizzana Morandi	3.915	15						15	13	2	
41	Lizzano in Belvedere	2.203	30	6					36	7	29	
42	Marzabotto	6.812	32						32	22	10	
43	Monzuno	6.312	10						10	21	-11	
44	San Benedetto Val di Sambro	4.249	14						14	14	0	
45	Vergato	7.627	8	10			5		23	25	-2	
	<b>tot. Appennino Bolognese</b>	<b>55.587</b>	<b>161</b>	<b>21</b>	<b>0</b>	<b>0</b>	<b>5</b>	<b>0</b>	<b>187</b>	<b>182</b>	<b>5</b>	
46	Borgo Tossignano	3.273							0	11	-11	
47	Casalfiumanese	3.452	16						16	11	5	
48	Castel del Rio	1.251							0	6	-6	
49	Castel Guelfo di Bologna	4.479	12						12	15	-3	
50	Castel San Pietro Terme	20.875	8	9					17	68	-51	
51	Dozza	6.617							0	22	-22	
52	Fontanelice	1.916							0	6	-6	
53	Imola	69.951	133	33					166	228	-62	
54	Medicina	16.744							0	55	-55	
55	Mordano	4.732							0	16	-16	
	<b>tot. Imola</b>	<b>133.290</b>	<b>169</b>	<b>42</b>	<b>0</b>	<b>0</b>	<b>0</b>	<b>0</b>	<b>211</b>	<b>438</b>	<b>-227</b>	
	<b>Totale complessivo</b>	<b>1.009.210</b>	<b>870</b>	<b>894</b>	<b>49</b>	<b>160</b>	<b>52</b>	<b>400</b>	<b>80</b>	<b>2.505</b>	<b>2.799</b>	<b>-294</b>

\*Fonte: popolazione Residente al 31/12/2016 - elaborazione Ufficio di Statistica della Città metropolitana di Bologna su dati Istat.