

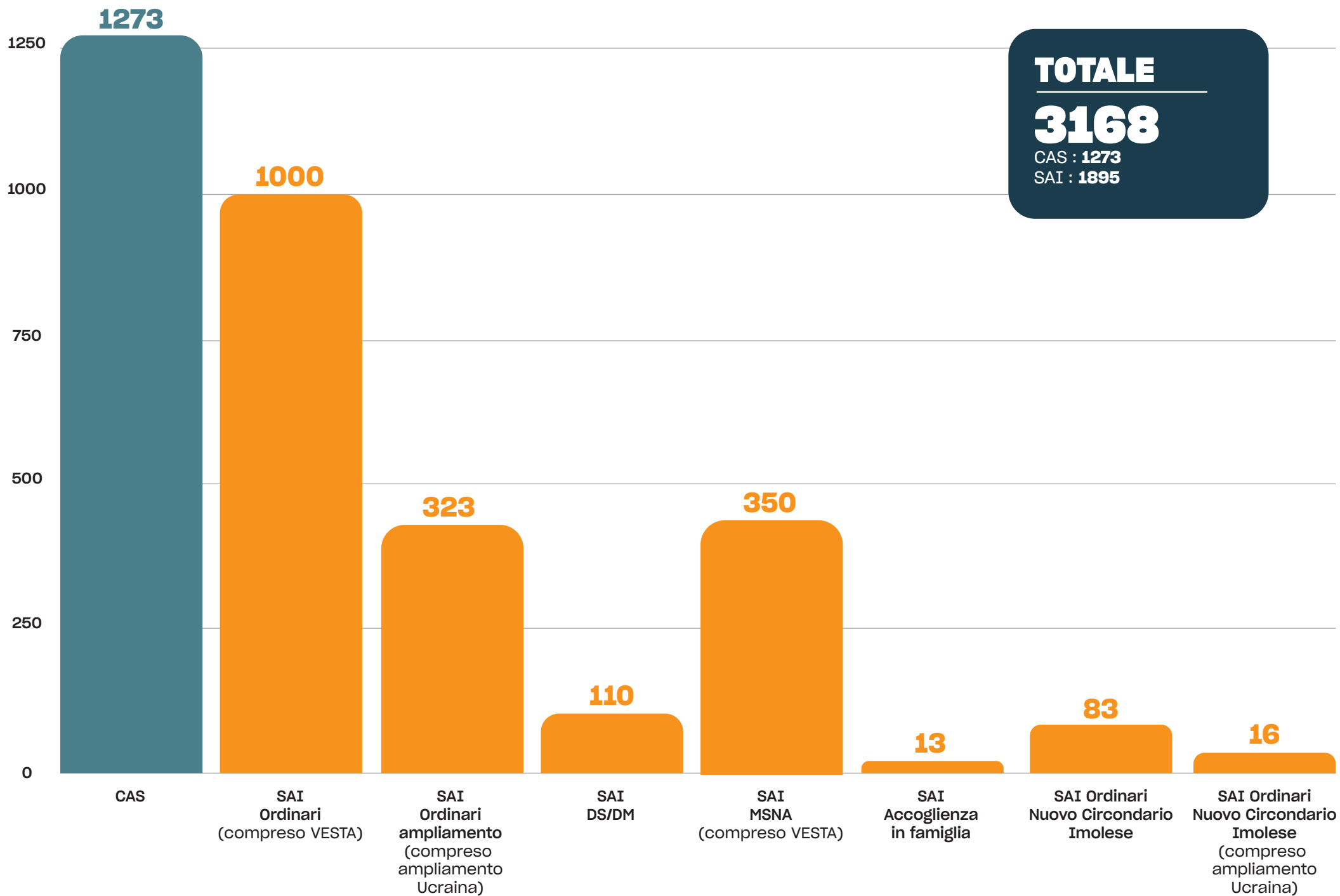
# **SISTEMA DI ACCOGLIENZA AREA METROPOLITANA DI BOLOGNA CAS - SAI - CARITAS**

---

Dimensione territoriale  
dell'accoglienza

aggiornamento del: 31/03/2023

## Sistema di accoglienza - Posti al 31/03/2023



# Strutture d'accoglienza nei Distretti dell'area metropolitana di Bologna

Fonte dati: Prefettura di Bologna, Comune di Bologna, Nuovo Circondario Imolese (valori assoluti)

Aggiornati al: 31/03/2023

## TOTALE STRUTTURE

# 354

CAS: **68**  
SAI Ordinari: **164**  
SAI Ordinari ampliamento: **54**  
SAI Ordinari ampliamento  
Ucraina: **5**  
SAI DS-DM: **23**  
SAI MSNA: **40**

## PIANURA OVEST

# 9

CAS: **3**  
SAI Ordinari: **6**  
SAI Ordinari ampliamento: **0**  
SAI DS-DM: **0**  
SAI MSNA: **0**

## BOLOGNA

# 169

CAS: **17**  
SAI Ordinari: **83**  
SAI Ordinari ampliamento: **17**  
SAI Ordinari ampliamento Ucraina: **3**  
SAI DS-DM: **16**  
SAI MSNA: **33**

## RENO, LAVINO E SAMOGGIA

# 34

CAS: **12**  
SAI Ordinari: **12**  
SAI Ordinari ampliamento: **3**  
SAI Ordinari ampliamento Ucraina: **2**  
SAI DS-DM: **4**  
SAI MSNA: **1**

## SAN LAZZARO DI SAVENA

# 34

CAS: **6**  
SAI Ordinari: **19**  
SAI Ordinari ampliamento: **6**  
SAI DS-DM: **0**  
SAI MSNA: **3**

## APPENNINO BOLOGNESE

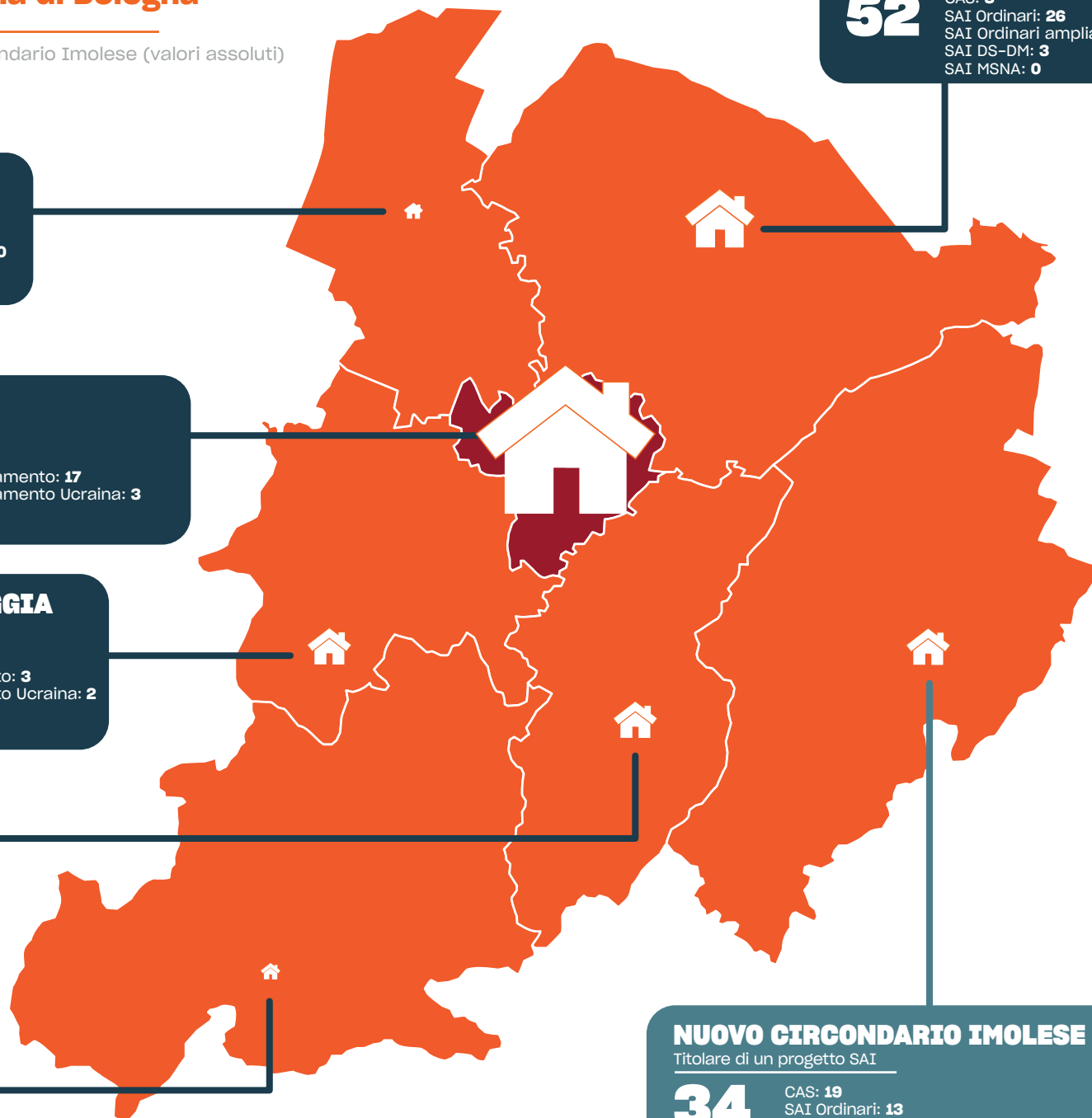
# 22

CAS: **3**  
SAI Ordinari: **5**  
SAI Ordinari ampliamento: **11**  
SAI DS-DM: **0**  
SAI MSNA: **3**

## PIANURA EST

# 52

CAS: **8**  
SAI Ordinari: **26**  
SAI Ordinari ampliamento: **15**  
SAI DS-DM: **3**  
SAI MSNA: **0**



## NUOVO CIRCONDARIO IMOLESE

Titolare di un progetto SAI

# 34

CAS: **19**  
SAI Ordinari: **13**  
SAI Ordinari ampliamento: **2**  
SAI DS-DM: **0**  
SAI MSNA: **0**

# 2 Posti d'accoglienza nei Distretti dell'area metropolitana di Bologna

Fonte dati: Prefettura di Bologna, Comune di Bologna, Nuovo Circondario Imolese (valori assoluti)

Aggiornati al: 31/03/2023

## TOTALE POSTI

# 3168

CAS: 1273  
SAI Ordinari: 1083  
SAI Ordinari ampliamento: 319  
SAI Ordinari ampliamento  
Ucraina: 33  
SAI DS-DM: 110  
SAI MSNA: 350  
Accoglienza in famiglia  
/strutture: 13

## VESTA

# 15

SAI Ordinari: 5  
SAI MSNA : 10

Accoglienza in  
famiglia SAI

# 13

## PIANURA OVEST

# 90

CAS: 58  
SAI Ordinari: 32  
SAI Ordinari ampliamento: 0  
SAI DS-DM: 0  
SAI MSNA: 0

## BOLOGNA

# 1499

CAS: 441  
SAI Ordinari: 587  
SAI Ordinari ampliamento: 97  
SAI Ordinari ampliamento Ucraina: 16  
SAI DS-DM: 80  
SAI MSNA: 278

## RENO, LAVINO E SAMOGGIA

# 233

CAS: 109  
SAI Ordinari: 75  
SAI Ordinari ampliamento: 16  
SAI Ordinari ampliamento Ucraina: 9  
SAI DS-DM: 16  
SAI MSNA: 8

## SAN LAZZARO DI SAVENA

# 305

CAS: 123  
SAI Ordinari: 111  
SAI Ordinari ampliamento: 33  
SAI DS-DM: 0  
SAI MSNA: 38

## APPENNINO BOLOGNESE

# 244

CAS: 129  
SAI Ordinari: 29  
SAI Ordinari ampliamento: 70  
SAI DS-DM: 0  
SAI MSNA: 16

## PIANURA EST

# 500

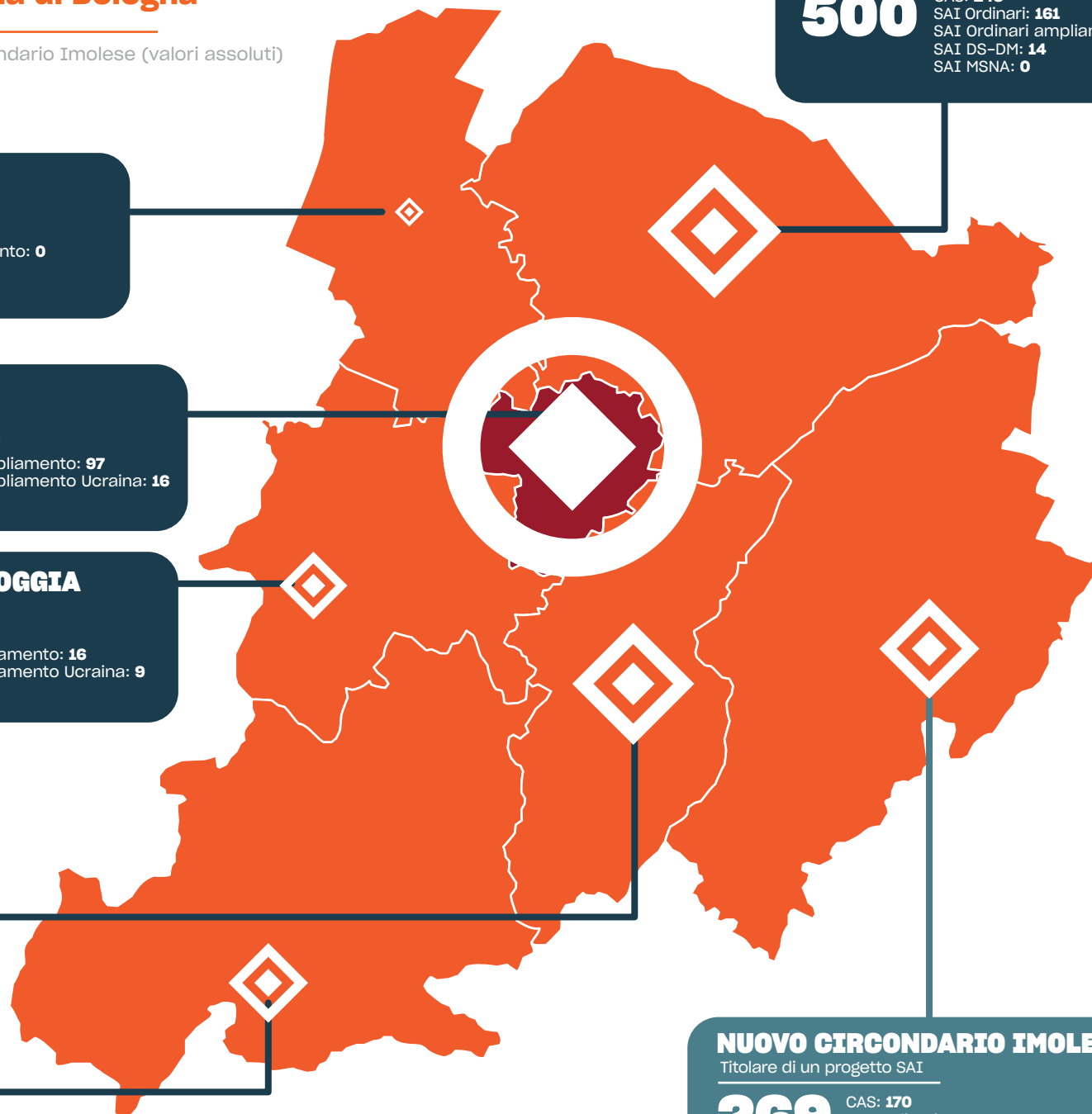
CAS: 243  
SAI Ordinari: 161  
SAI Ordinari ampliamento: 82  
SAI DS-DM: 14  
SAI MSNA: 0

## NUOVO CIRCONDARIO IMOLESE

Titolare di un progetto SAI

# 269

CAS: 170  
SAI Ordinari: 83  
SAI Ordinari ampliamento: 8  
SAI Ordinari ampliamento Ucraina: 8  
SAI DS-DM: 0  
SAI MSNA: 0



**POSTI D'ACCOGLIENZA**  
**NEI COMUNI DELL'AREA METROPOLITANA DI BOLOGNA**  
 (divisione per Distretto socio-sanitario, Comune, Progetto) - al 31/03/2023  
 Fonte dati: Prefettura di Bologna, Comune di Bologna, Nuovo Circondario Imolese (valori assoluti)

Comune	Popolazione al 31.12.2022*	SAI Ordinari	SAI Ordinari Ampliamento	SAI DS-DM	SAI MSNA	Totale SAI	CAS	CAS Emergenza Ucraina	Totale CAS	Totale CAS+SAI
SAI VESTA		5			10	15			0	15
SAI Accoglienza in famiglia			13			13			0	13
<b>tot. Accoglienze in famiglia</b>		<b>5</b>	<b>13</b>	<b>0</b>	<b>10</b>	<b>28</b>				<b>28</b>
<b>Bologna</b>	<b>387.971</b>	<b>587</b>	<b>113</b>	<b>80</b>	<b>278</b>	<b>1058</b>	<b>397</b>	<b>44</b>	<b>441</b>	<b>1499</b>
2 Argelato	9.635					0			0	0
3 Baricella	7.068					0			0	0
4 Bentivoglio	5.704	4				4			0	4
5 Budrio	18.226	5	27	8		40	46		46	86
6 Castel Maggiore	18.462					0	11		11	11
7 Castello D'Argile	6.641	18				18	15		15	33
8 Castenaso	16.145	39	20			59		100	100	159
9 Galliera	5.595	20				20			0	20
10 Granarolo dell'Emilia	12.757	12	19	6		37	34		34	71
11 Malalbergo	9.130	6				6	20		20	26
12 Minerbio	8.870	21				21			0	21
13 Molinella	15.636	16				16			0	16
14 Pieve di Cento	7.255	5	12			17			0	17
15 San Giorgio di Piano	9.376	7	4			11	17		17	28
16 San Pietro in Casale	12.834	8				8			0	8
<b>tot. Pianura Est</b>	<b>163.334</b>	<b>161</b>	<b>82</b>	<b>14</b>	<b>0</b>	<b>257</b>	<b>143</b>	<b>100</b>	<b>243</b>	<b>500</b>
17 Casalecchio di Reno	35.414	26	8			34			0	34
18 Monte San Pietro	10.725					0	18		18	18
19 Sasso Marconi	14.747			16		16			0	16
20 Zola Predosa	19.207					0	16		16	16
21 Valsamoggia	31.610	49	17		8	74	6	69	75	149
<b>tot. Reno, Lavino e Samoggia</b>	<b>111.703</b>	<b>75</b>	<b>25</b>	<b>16</b>	<b>8</b>	<b>124</b>	<b>40</b>	<b>69</b>	<b>109</b>	<b>233</b>
22 Anzola dell'Emilia	12.377	26				26	7		7	33
23 Calderara di Reno	13.502	6				6		15	15	21
24 Crevalcore	13.706					0			0	0
25 Sala Bolognese	8.407					0			0	0
26 San Giovanni in Persiceto	27.720					0	36		36	36
27 Sant'Agata Bolognese	7.285					0			0	0
<b>tot. Pianura Ovest</b>	<b>82.997</b>	<b>32</b>	<b>0</b>	<b>0</b>	<b>0</b>	<b>32</b>	<b>43</b>	<b>15</b>	<b>58</b>	<b>90</b>
28 Loiano	4.416	18	11		13	42		22	22	64
29 Monghidoro	3.804				25	25			0	25
30 Montereenzio	6.090	20				20			0	20
31 Ozzano dell'Emilia	14.053	10	7			17			0	17
32 Pianoro	17.652	23	10			33	18		18	51
33 San Lazzaro di Savena	32.614	40	5			45	34	49	83	128
<b>tot. San Lazzaro di Savena</b>	<b>78.629</b>	<b>111</b>	<b>33</b>	<b>0</b>	<b>38</b>	<b>182</b>	<b>52</b>	<b>71</b>	<b>123</b>	<b>305</b>
34 Alto Reno Terme	6.951		20			20			0	20
35 Camugnano	1.818		13			13			0	13
36 Castel d'Aiano	1.895					0			0	0
37 Castel di Casio	3.305					0			0	0
38 Castiglione dei Pepoli	5.431					0			0	0
39 Gaggio Montano	4.801					0			0	0
40 Grizzana Morandi	3.887		4			4			0	4
41 Lizzano in Belvedere	2.152	6	6			12	73		73	85
42 Marzabotto	6.856		17		16	33			0	33
43 Monzuno	6.398					0		38	38	38
44 San Benedetto Val di Sambro	4.189		6			6	18		18	24
45 Vergato	7.544	23	4			27			0	27
<b>tot. Appennino Bolognese</b>	<b>55.227</b>	<b>29</b>	<b>70</b>	<b>0</b>	<b>16</b>	<b>115</b>	<b>91</b>	<b>38</b>	<b>129</b>	<b>244</b>
46 Borgo Tossignano	3.198					0			0	0
47 Casalfiumanese	3.333					0	18		18	18
48 Castel del Rio	1.200					0			0	0
49 Castel Guelfo di Bologna	4.496					0			0	0
50 Castel San Pietro Terme	20.737	17	4			21		48	48	69
51 Dozza	6.582					0			0	0
52 Fontanelice	1.913					0			0	0
53 Imola	69.121	66	12			78	102	2	104	182
54 Medicina	16.625					0			0	0
55 Mordano	4.593					0			0	0
<b>tot. Nuovo Circondario Imolese</b>	<b>131.798</b>	<b>83</b>	<b>16</b>	<b>0</b>	<b>0</b>	<b>99</b>	<b>120</b>	<b>50</b>	<b>170</b>	<b>269</b>
<b>Totale complessivo</b>	<b>1.011.659</b>	<b>1.083</b>	<b>352</b>	<b>110</b>	<b>350</b>	<b>1.895</b>	<b>886</b>	<b>387</b>	<b>1.273</b>	<b>3.168</b>

\*Fonte: popolazione Residente al 31/12/2022 - Iperbole - I numeri di Bologna Metropolitana

# 4 Strutture d'accoglienza nei Quartieri di Bologna

Fonte dati: Prefettura di Bologna, Comune di Bologna, Nuovo Circondario Imolese (valori assoluti)

Aggiornati al: 31/03/2023

## TOTALE STRUTTURE

# 169

CAS: 17  
SAI Ordinari: 83  
SAI Ordinari ampliamento: 17  
SAI Ordinari ampliamento Ucraina: 3  
SAI DS-DM: 16  
SAI MSNA: 33

## BORGO PANIGALE - RENO

# 33

CAS: 5  
SAI Ordinari: 18  
SAI Ordinari ampliamento: 2  
SAI Ordinari ampliamento Ucraina: 2  
SAI DS-DM: 5  
SAI MSNA: 1

## PORTO - SARAGOZZA

# 24

CAS: 1  
SAI Ordinari: 9  
SAI Ordinari ampliamento: 3  
SAI DS-DM: 3  
SAI MSNA: 8

## SANTO STEFANO

# 18

CAS: 4  
SAI Ordinari: 6  
SAI Ordinari ampliamento: 4  
SAI DS-DM: 0  
SAI MSNA: 4

## NAVILE

# 31

CAS: 2  
SAI Ordinari: 15  
SAI Ordinari ampliamento: 3  
SAI Ordinari ampliamento Ucraina: 1  
SAI DS-DM: 3  
SAI MSNA: 7

## SAN DONATO - SAN VITALE

# 51

CAS: 3  
SAI Ordinari: 28  
SAI Ordinari ampliamento: 2  
SAI DS-DM: 5  
SAI MSNA: 13

## SAVENA

# 12

CAS: 2  
SAI Ordinari: 7  
SAI Ordinari ampliamento: 3  
SAI DS-DM: 0  
SAI MSNA: 0

# 5 Posti d'accoglienza nei Quartieri di Bologna

Fonte dati: Prefettura di Bologna, Comune di Bologna, Nuovo Circondario Imolese (valori assoluti)

Aggiornati al: 31/03/2023

## TOTALE POSTI

# 1499

CAS: **441**  
SAI Ordinari: **587**  
SAI Ordinari ampliamento: **97**  
SAI Ordinari ampliamento  
Ucraina: **16**  
SAI DS-DM: **80**  
SAI MSNA: **278**

## BORGO PANIGALE - RENO

# 267

CAS: **111**  
SAI Ordinari: **107**  
SAI Ordinari ampliamento: **6**  
SAI Ordinari ampliamento Ucraina: **13**  
SAI DS-DM: **23**  
SAI MSNA: **7**

## PORTO - SARAGOZZA

# 129

CAS: **4**  
SAI Ordinari: **46**  
SAI Ordinari ampliamento: **16**  
SAI DS-DM: **19**  
SAI MSNA: **44**

## SANTO STEFANO

# 170

CAS: **40**  
SAI Ordinari: **34**  
SAI Ordinari ampliamento: **41**  
SAI DS-DM: **0**  
SAI MSNA: **55**

## NAVILE

# 233

CAS: **16**  
SAI Ordinari: **145**  
SAI Ordinari ampliamento: **11**  
SAI Ordinari ampliamento  
Ucraina: **3**  
SAI DS-DM: **11**  
SAI MSNA: **47**

## SAN DONATO - SAN VITALE

# 627

CAS: **251**  
SAI Ordinari: **213**  
SAI Ordinari ampliamento: **11**  
SAI DS-DM: **27**  
SAI MSNA: **125**

## SAVENA

# 73

CAS: **19**  
SAI Ordinari: **42**  
SAI Ordinari ampliamento: **12**  
SAI DS-DM: **0**  
SAI MSNA: **0**