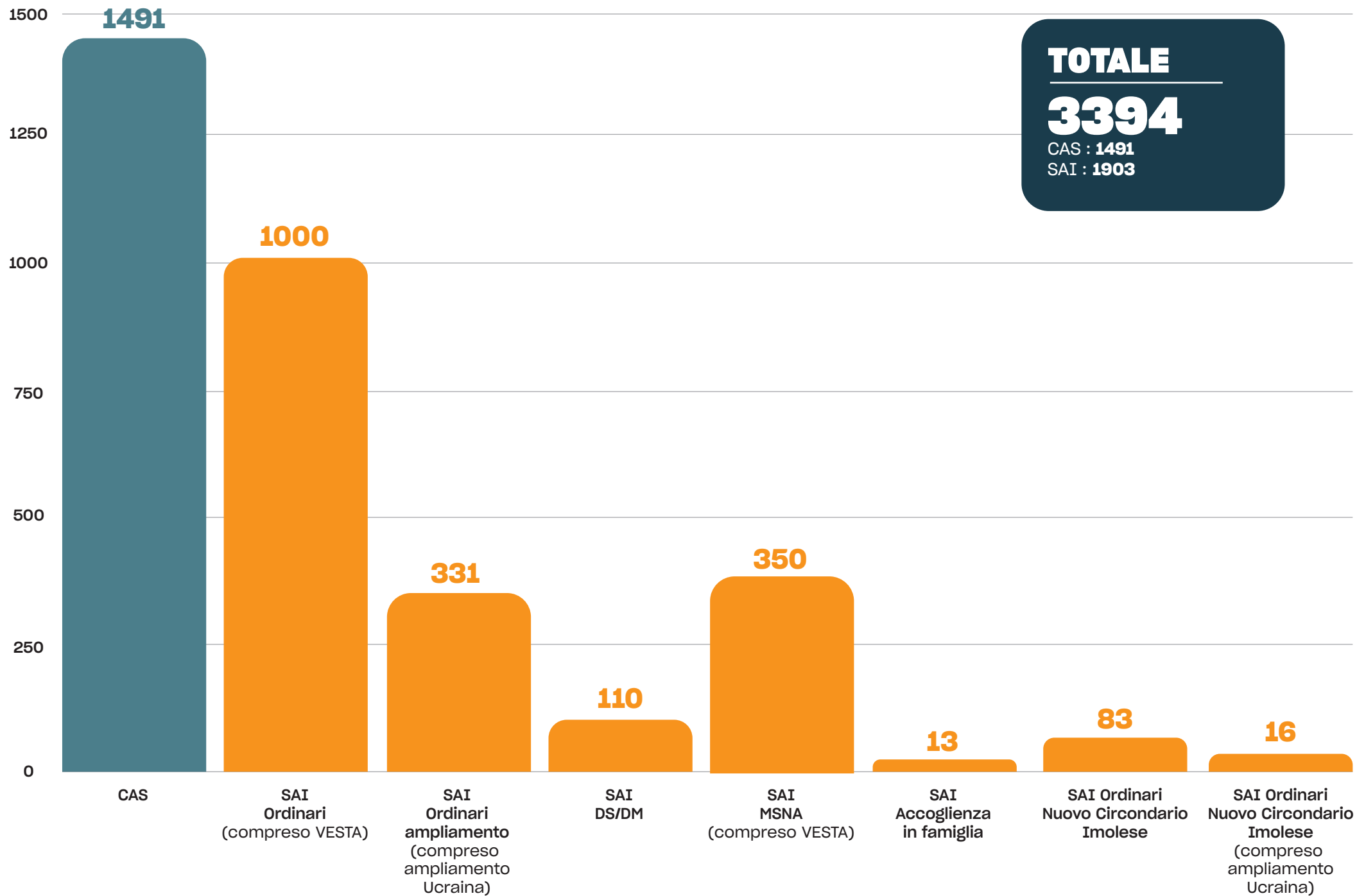


SISTEMA DI ACCOGLIENZA AREA METROPOLITANA DI BOLOGNA CAS - SAI - CARITAS

Dimensione territoriale
dell'accoglienza

aggiornamento del: 30/04/2023

Sistema di accoglienza - Posti al 30/04/2023



Strutture d'accoglienza nei Distretti dell'area metropolitana di Bologna

Fonte dati: Prefettura di Bologna, Comune di Bologna, Nuovo Circondario Imolese (valori assoluti)

Aggiornati al: 30/04/2023

TOTALE STRUTTURE

356

CAS: **68**
SAI Ordinari: **164**
SAI Ordinari ampliamento: **54**
SAI Ordinari ampliamento
Ucraina: **7**
SAI DS-DM: **23**
SAI MSNA: **40**

PIANURA OVEST

9

CAS: **3**
SAI Ordinari: **6**
SAI Ordinari ampliamento: **0**
SAI DS-DM: **0**
SAI MSNA: **0**

BOLOGNA

171

CAS: **17**
SAI Ordinari: **83**
SAI Ordinari ampliamento: **17**
SAI Ordinari ampliamento Ucraina: **5**
SAI DS-DM: **16**
SAI MSNA: **33**

RENO, LAVINO E SAMOGGIA

34

CAS: **12**
SAI Ordinari: **12**
SAI Ordinari ampliamento: **3**
SAI Ordinari ampliamento Ucraina: **2**
SAI DS-DM: **4**
SAI MSNA: **1**

SAN LAZZARO DI SAVENA

34

CAS: **6**
SAI Ordinari: **19**
SAI Ordinari ampliamento: **6**
SAI DS-DM: **0**
SAI MSNA: **3**

APPENNINO BOLOGNESE

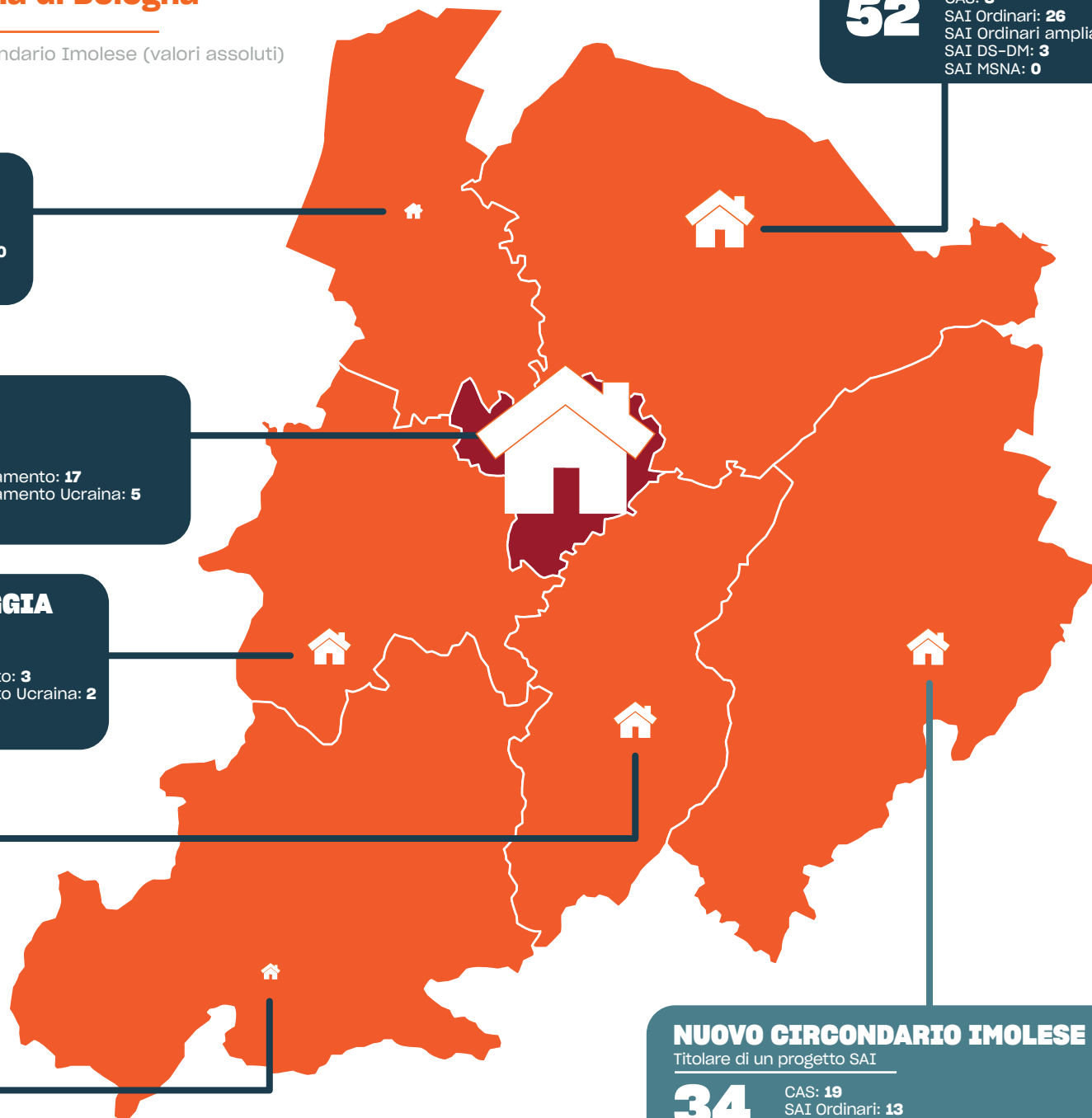
22

CAS: **3**
SAI Ordinari: **5**
SAI Ordinari ampliamento: **11**
SAI DS-DM: **0**
SAI MSNA: **3**

PIANURA EST

52

CAS: **8**
SAI Ordinari: **26**
SAI Ordinari ampliamento: **15**
SAI DS-DM: **3**
SAI MSNA: **0**



NUOVO CIRCONDARIO IMOLESE

Titolare di un progetto SAI

34

CAS: **19**
SAI Ordinari: **13**
SAI Ordinari ampliamento: **2**
SAI DS-DM: **0**
SAI MSNA: **0**

2 Posti d'accoglienza nei Distretti dell'area metropolitana di Bologna

Fonte dati: Prefettura di Bologna, Comune di Bologna, Nuovo Circondario Imolese (valori assoluti)

Aggiornati al: 30/04/2023

TOTALE POSTI

3394

CAS: **1491**
SAI Ordinari: **1083**
SAI Ordinari ampliamento: **306**
SAI Ordinari ampliamento
Ucraina: **41**
SAI DS-DM: **110**
SAI MSNA: **350**

VESTA

15

SAI Ordinari: **5**
SAI MSNA : **10**

Accoglienza in
famiglia SAI

13

PIANURA OVEST

90

CAS: **58**
SAI Ordinari: **32**
SAI Ordinari ampliamento: **0**
SAI DS-DM: **0**
SAI MSNA: **0**

BOLOGNA

1717

CAS: **651**
SAI Ordinari: **587**
SAI Ordinari ampliamento: **97**
SAI Ordinari ampliamento Ucraina: **24**
SAI DS-DM: **80**
SAI MSNA: **278**

RENO, LAVINO E SAMOGGIA

233

CAS: **109**
SAI Ordinari: **75**
SAI Ordinari ampliamento: **16**
SAI Ordinari ampliamento Ucraina: **9**
SAI DS-DM: **16**
SAI MSNA: **8**

SAN LAZZARO DI SAVENA

305

CAS: **123**
SAI Ordinari: **111**
SAI Ordinari ampliamento: **33**
SAI DS-DM: **0**
SAI MSNA: **38**

APPENNINO BOLOGNESE

244

CAS: **129**
SAI Ordinari: **29**
SAI Ordinari ampliamento: **70**
SAI DS-DM: **0**
SAI MSNA: **16**

PIANURA EST

499

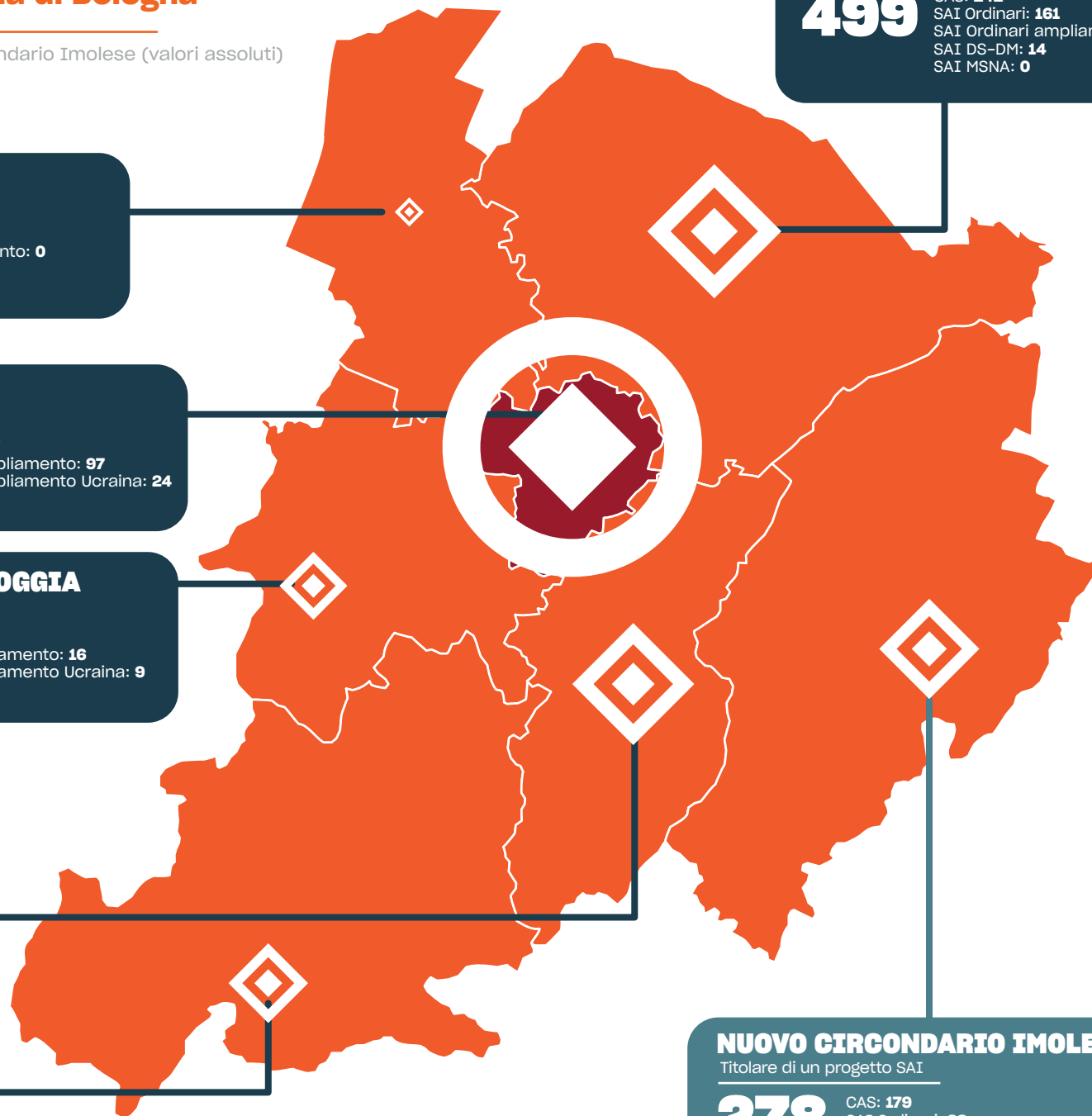
CAS: **242**
SAI Ordinari: **161**
SAI Ordinari ampliamento: **82**
SAI DS-DM: **14**
SAI MSNA: **0**

NUOVO CIRCONDARIO IMOLESE

Titolare di un progetto SAI

278

CAS: **179**
SAI Ordinari: **83**
SAI Ordinari ampliamento: **8**
SAI Ordinari ampliamento Ucraina: **8**
SAI DS-DM: **0**
SAI MSNA: **0**



POSTI D'ACCOGLIENZA NEI COMUNI DELL'AREA METROPOLITANA DI BOLOGNA

(divisione per Distretto socio-sanitario, Comune, Progetto) - al 30/04/2023

Fonte dati: Prefettura di Bologna, Comune di Bologna, Nuovo Circondario Imolese (valori assoluti)

Comune	Popolazione al 31.12.2022*	SAI Ordinari	SAI Ordinari Ampliamento	SAI DS-DM	SAI MSNA	Totale SAI	CAS	CAS Emergenza Ucraina	Totale CAS	Totale CAS+SAI
SAI VESTA		5			10	15			0	15
SAI Accoglienza in famiglia			13			13			0	13
tot. Accoglienze in famiglia		5	13	0	10	28				28
Bologna	387.971	587	121	80	278	1066	607	44	651	1717
2 Argelato	9.635					0			0	0
3 Baricella	7.068					0			0	0
4 Bentivoglio	5.704	4				4			0	4
5 Budrio	18.226	5	27	8		40	46		46	86
6 Castel Maggiore	18.462	9				9	11		11	20
7 Castello D'Argile	6.641	18				18	15		15	33
8 Castenaso	16.145	39	20			59		100	100	159
9 Galliera	5.595	20				20			0	20
10 Granarolo dell'Emilia	12.757	12	19	6		37	33		33	70
11 Malalbergo	9.130	6				6	20		20	26
12 Minerbio	8.870	12				12			0	12
13 Molinella	15.636	16				16			0	16
14 Pieve di Cento	7.255	5	12			17			0	17
15 San Giorgio di Piano	9.376	7	4			11	17		17	28
16 San Pietro in Casale	12.834	8				8			0	8
tot. Pianura Est	163.334	161	82	14	0	257	142	100	242	499
17 Casalecchio di Reno	35.414	26	8			34			0	34
18 Monte San Pietro	10.725					0	18		18	18
19 Sasso Marconi	14.747			16		16			0	16
20 Zola Predosa	19.207					0	16		16	16
21 Valsamoggia	31.610	49	17		8	74	6	69	75	149
tot. Reno, Lavino e Samoggia	111.703	75	25	16	8	124	40	69	109	233
22 Anzola dell'Emilia	12.377	26				26	7		7	33
23 Calderara di Reno	13.502	6				6		15	15	21
24 Crevalcore	13.706					0			0	0
25 Sala Bolognese	8.407					0			0	0
26 San Giovanni in Persiceto	27.720					0	36		36	36
27 Sant'Agata Bolognese	7.285					0			0	0
tot. Pianura Ovest	82.997	32	0	0	0	32	43	15	58	90
28 Loiano	4.416	18	11		13	42		22	22	64
29 Monghidoro	3.804				25	25			0	25
30 Monterezeno	6.090	20				20			0	20
31 Ozzano dell'Emilia	14.053	10	7			17			0	17
32 Pianoro	17.652	23	10			33	18		18	51
33 San Lazzaro di Savena	32.614	40	5			45	34	49	83	128
tot. San Lazzaro di Savena	78.629	111	33	0	38	182	52	71	123	305
34 Alto Reno Terme	6.951		20			20			0	20
35 Camugnano	1.818		13			13			0	13
36 Castel d'Aiano	1.895					0			0	0
37 Castel di Casio	3.305					0			0	0
38 Castiglione dei Pepoli	5.431					0			0	0
39 Gaggio Montano	4.801					0			0	0
40 Grizzana Morandi	3.887		4			4			0	4
41 Lizzano in Belvedere	2.152	6	6			12	73		73	85
42 Marzabotto	6.856		17		16	33			0	33
43 Monzuno	6.398					0		38	38	38
44 San Benedetto Val di Sambro	4.189		6			6	18		18	24
45 Vergato	7.544	23	4			27			0	27
tot. Appennino Bolognese	55.227	29	70	0	16	115	91	38	129	244
46 Borgo Tossignano	3.198					0			0	0
47 Casalfiumanese	3.333					0	18		18	18
48 Castel del Rio	1.200					0			0	0
49 Castel Guelfo di Bologna	4.496					0			0	0
50 Castel San Pietro Terme	20.737	17	4			21		48	48	69
51 Dozza	6.582					0			0	0
52 Fontanelice	1.913					0			0	0
53 Imola	69.121	66	12			78	102	11	113	191
54 Medicina	16.625					0			0	0
55 Mordano	4.593					0			0	0
tot. Nuovo Circondario Imolese	131.798	83	16	0	0	99	120	59	179	278
Totale complessivo	1.011.659	1.083	360	110	350	1.903	1.095	396	1.491	3.394

*Fonte: popolazione Residente al 31/12/2022 - Iperbole - I numeri di Bologna Metropolitana

4 Strutture d'accoglienza nei Quartieri di Bologna

Fonte dati: Prefettura di Bologna, Comune di Bologna, Nuovo Circondario Imolese (valori assoluti)

Aggiornati al: 30/04/2023

TOTALE STRUTTURE

171

CAS: 17
SAI Ordinari: 83
SAI Ordinari ampliamento: 17
SAI Ordinari ampliamento
Ucraina: 5
SAI DS-DM: 16
SAI MSNA: 33

BORGO PANIGALE - RENO

33

CAS: 5
SAI Ordinari: 18
SAI Ordinari ampliamento: 2
SAI Ordinari ampliamento Ucraina: 2
SAI DS-DM: 5
SAI MSNA: 1

PORTO - SARAGOZZA

24

CAS: 1
SAI Ordinari: 9
SAI Ordinari ampliamento: 3
SAI DS-DM: 3
SAI MSNA: 8

SANTO STEFANO

18

CAS: 4
SAI Ordinari: 6
SAI Ordinari ampliamento: 4
SAI DS-DM: 0
SAI MSNA: 4

NAVILE

31

CAS: 2
SAI Ordinari: 15
SAI Ordinari ampliamento: 3
SAI Ordinari ampliamento
Ucraina: 1
SAI DS-DM: 3
SAI MSNA: 7

SAN DONATO - SAN VITALE

53

CAS: 3
SAI Ordinari: 28
SAI Ordinari ampliamento: 2
SAI Ordinari ampliamento
Ucraina: 2
SAI DS-DM: 5
SAI MSNA: 13

SAVENA

12

CAS: 2
SAI Ordinari: 7
SAI Ordinari ampliamento: 3
SAI DS-DM: 0
SAI MSNA: 0

5 Posti d'accoglienza nei Quartieri di Bologna

Fonte dati: Prefettura di Bologna, Comune di Bologna, Nuovo Circondario Imolese (valori assoluti)

Aggiornati al: 30/04/2023

TOTALE POSTI

1717

CAS: 651
SAI Ordinari: 587
SAI Ordinari ampliamento: 97
SAI Ordinari ampliamento
Ucraina: 24
SAI DS-DM: 80
SAI MSNA: 278

BORGO PANIGALE - RENO

264

CAS: 108
SAI Ordinari: 107
SAI Ordinari ampliamento: 6
SAI Ordinari ampliamento
Ucraina: 13
SAI DS-DM: 23
SAI MSNA: 7

PORTO - SARAGOZZA

129

CAS: 4
SAI Ordinari: 46
SAI Ordinari ampliamento: 16
SAI DS-DM: 19
SAI MSNA: 44

SANTO STEFANO

170

CAS: 40
SAI Ordinari: 34
SAI Ordinari ampliamento: 41
SAI DS-DM: 0
SAI MSNA: 55

NAVILE

233

CAS: 16
SAI Ordinari: 145
SAI Ordinari ampliamento: 11
SAI Ordinari ampliamento
Ucraina: 3
SAI DS-DM: 11
SAI MSNA: 47

SAN DONATO - SAN VITALE

848

CAS: 464
SAI Ordinari: 213
SAI Ordinari ampliamento: 11
SAI Ordinari ampliamento
Ucraina: 8
SAI DS-DM: 27
SAI MSNA: 125

SAVENA

73

CAS: 19
SAI Ordinari: 42
SAI Ordinari ampliamento: 12
SAI DS-DM: 0
SAI MSNA: 0