

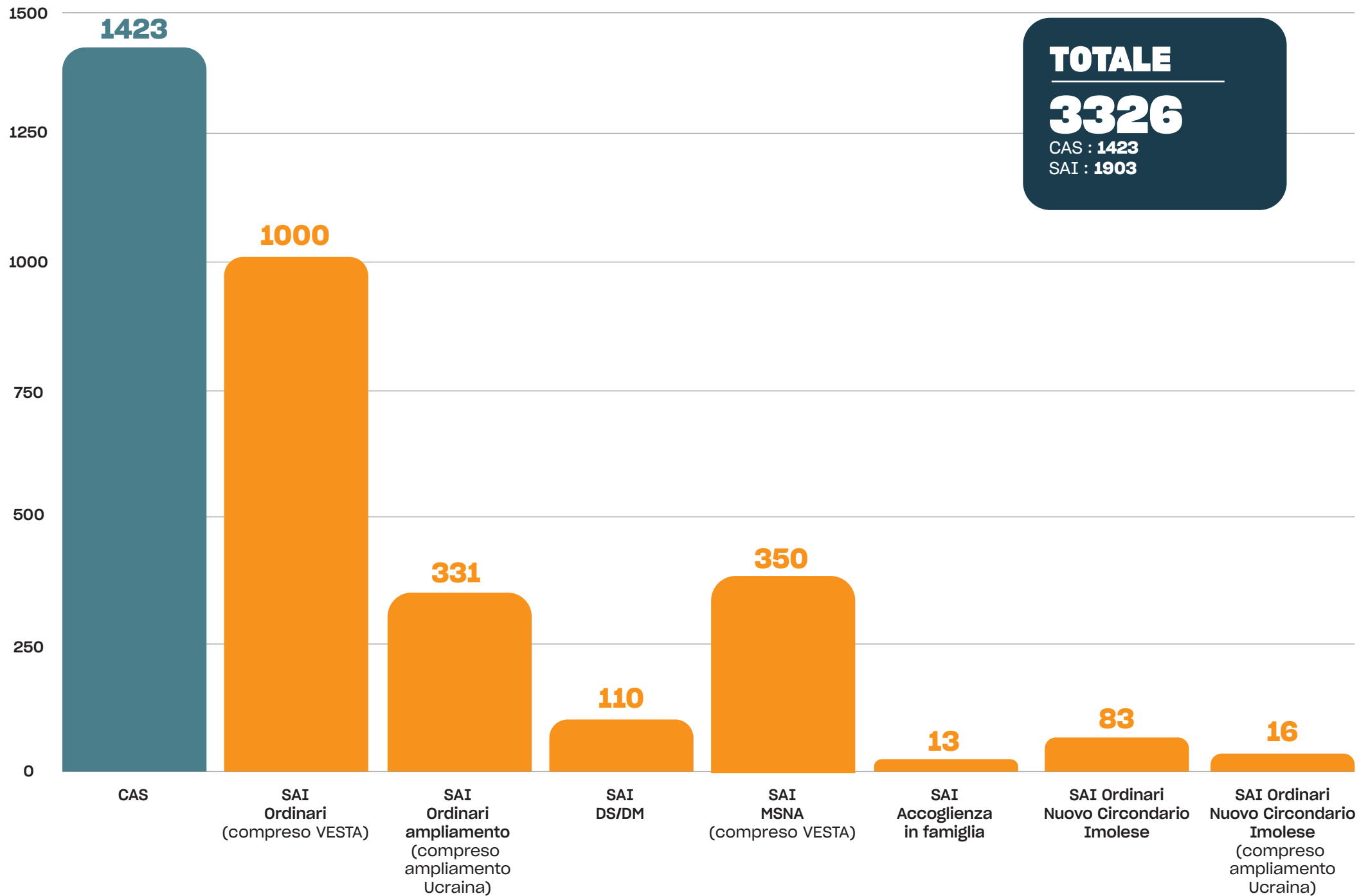
# **SISTEMA DI ACCOGLIENZA AREA METROPOLITANA DI BOLOGNA CAS - SAI - CARITAS**

---

Dimensione territoriale  
dell'accoglienza

aggiornamento del: 31/05/2023

## Sistema di accoglienza - Posti al 31/05/2023



## Strutture d'accoglienza nei Distretti dell'area metropolitana di Bologna

Fonte dati: Prefettura di Bologna, Comune di Bologna, Nuovo Circondario Imolese (valori assoluti)

Aggiornati al: 31/05/2023

### TOTALE STRUTTURE

# 361

CAS: **72**  
SAI Ordinari: **165**  
SAI Ordinari ampliamento: **54**  
SAI Ordinari ampliamento  
Ucraina: **7**  
SAI DS-DM: **23**  
SAI MSNA: **40**

### PIANURA OVEST

# 9

CAS: **3**  
SAI Ordinari: **6**  
SAI Ordinari ampliamento: **0**  
SAI DS-DM: **0**  
SAI MSNA: **0**

### BOLOGNA

# 171

CAS: **17**  
SAI Ordinari: **83**  
SAI Ordinari ampliamento: **17**  
SAI Ordinari ampliamento Ucraina: **5**  
SAI DS-DM: **16**  
SAI MSNA: **33**

### RENO, LAVINO E SAMOGGIA

# 34

CAS: **12**  
SAI Ordinari: **12**  
SAI Ordinari ampliamento: **3**  
SAI Ordinari ampliamento Ucraina: **2**  
SAI DS-DM: **4**  
SAI MSNA: **1**

### SAN LAZZARO DI SAVENA

# 35

CAS: **6**  
SAI Ordinari: **20**  
SAI Ordinari ampliamento: **6**  
SAI DS-DM: **0**  
SAI MSNA: **3**

### APPENNINO BOLOGNESE

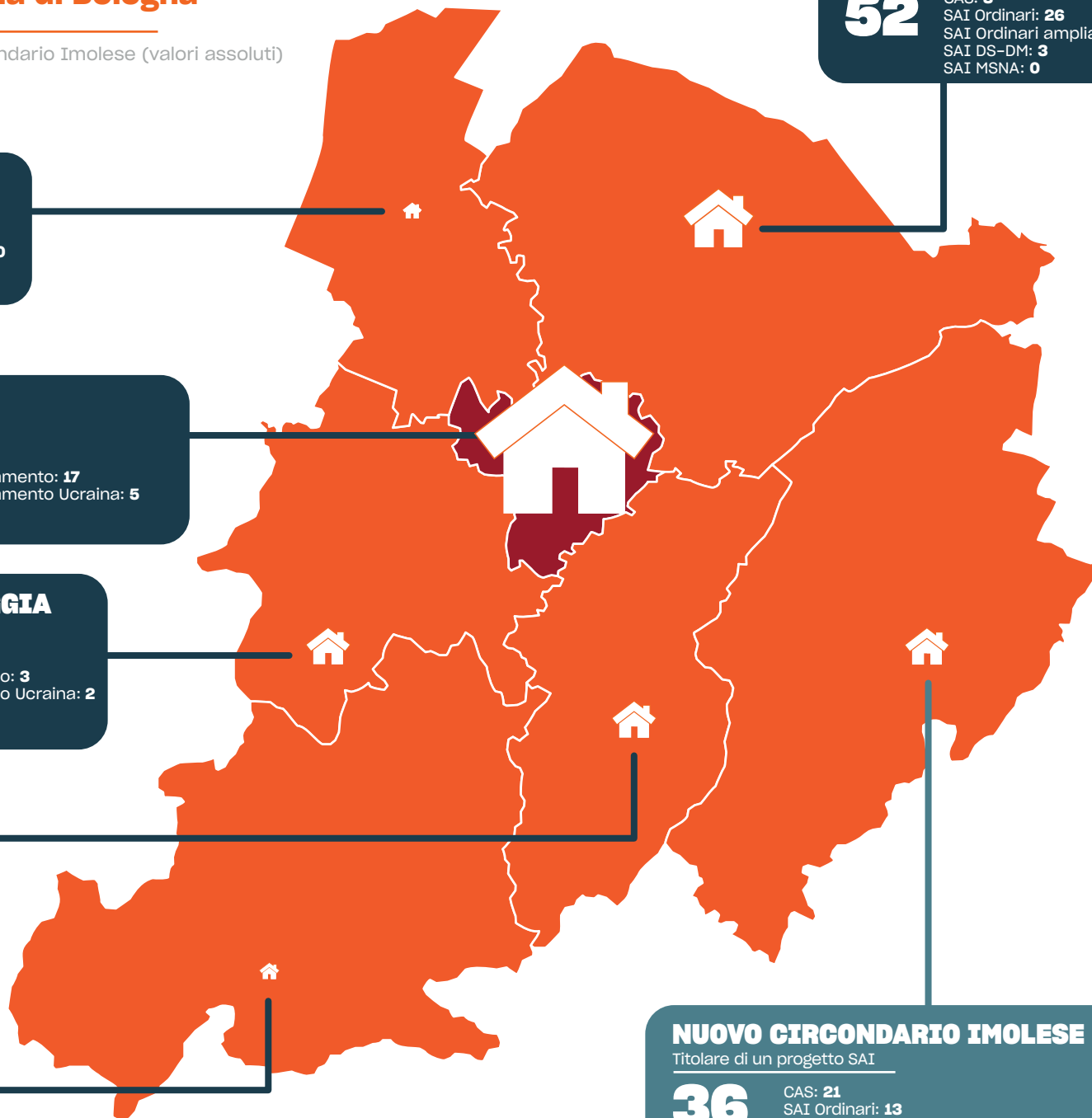
# 24

CAS: **5**  
SAI Ordinari: **5**  
SAI Ordinari ampliamento: **11**  
SAI DS-DM: **0**  
SAI MSNA: **3**

### PIANURA EST

# 52

CAS: **8**  
SAI Ordinari: **26**  
SAI Ordinari ampliamento: **15**  
SAI DS-DM: **3**  
SAI MSNA: **0**



### NUOVO CIRCONDARIO IMOLESE

Titolare di un progetto SAI

# 36

CAS: **21**  
SAI Ordinari: **13**  
SAI Ordinari ampliamento: **2**  
SAI DS-DM: **0**  
SAI MSNA: **0**

# 2 Posti d'accoglienza nei Distretti dell'area metropolitana di Bologna

Fonte dati: Prefettura di Bologna, Comune di Bologna, Nuovo Circondario Imolese (valori assoluti)

Aggiornati al: 31/05/2023

## TOTALE POSTI

# 3326

CAS: 1423  
SAI Ordinari: 1083  
SAI Ordinari ampliamento: 306  
SAI Ordinari ampliamento  
Ucraina: 41  
SAI DS-DM: 110  
SAI MSNA: 350

## VESTA

# 15

SAI Ordinari: 5  
SAI MSNA : 10

## Accoglienza in famiglia SAI

# 13

## PIANURA OVEST

# 85

CAS: 53  
SAI Ordinari: 32  
SAI Ordinari ampliamento: 0  
SAI DS-DM: 0  
SAI MSNA: 0

## BOLOGNA

# 1690

CAS: 630  
SAI Ordinari: 581  
SAI Ordinari ampliamento: 97  
SAI Ordinari ampliamento Ucraina: 24  
SAI DS-DM: 80  
SAI MSNA: 278

## RENO, LAVINO E SAMOGGIA

# 218

CAS: 94  
SAI Ordinari: 75  
SAI Ordinari ampliamento: 16  
SAI Ordinari ampliamento Ucraina: 9  
SAI DS-DM: 16  
SAI MSNA: 8

## SAN LAZZARO DI SAVENA

# 306

CAS: 118  
SAI Ordinari: 117  
SAI Ordinari ampliamento: 33  
SAI DS-DM: 0  
SAI MSNA: 38

## APPENNINO BOLOGNESE

# 247

CAS: 132  
SAI Ordinari: 29  
SAI Ordinari ampliamento: 70  
SAI DS-DM: 0  
SAI MSNA: 16

## PIANURA EST

# 485

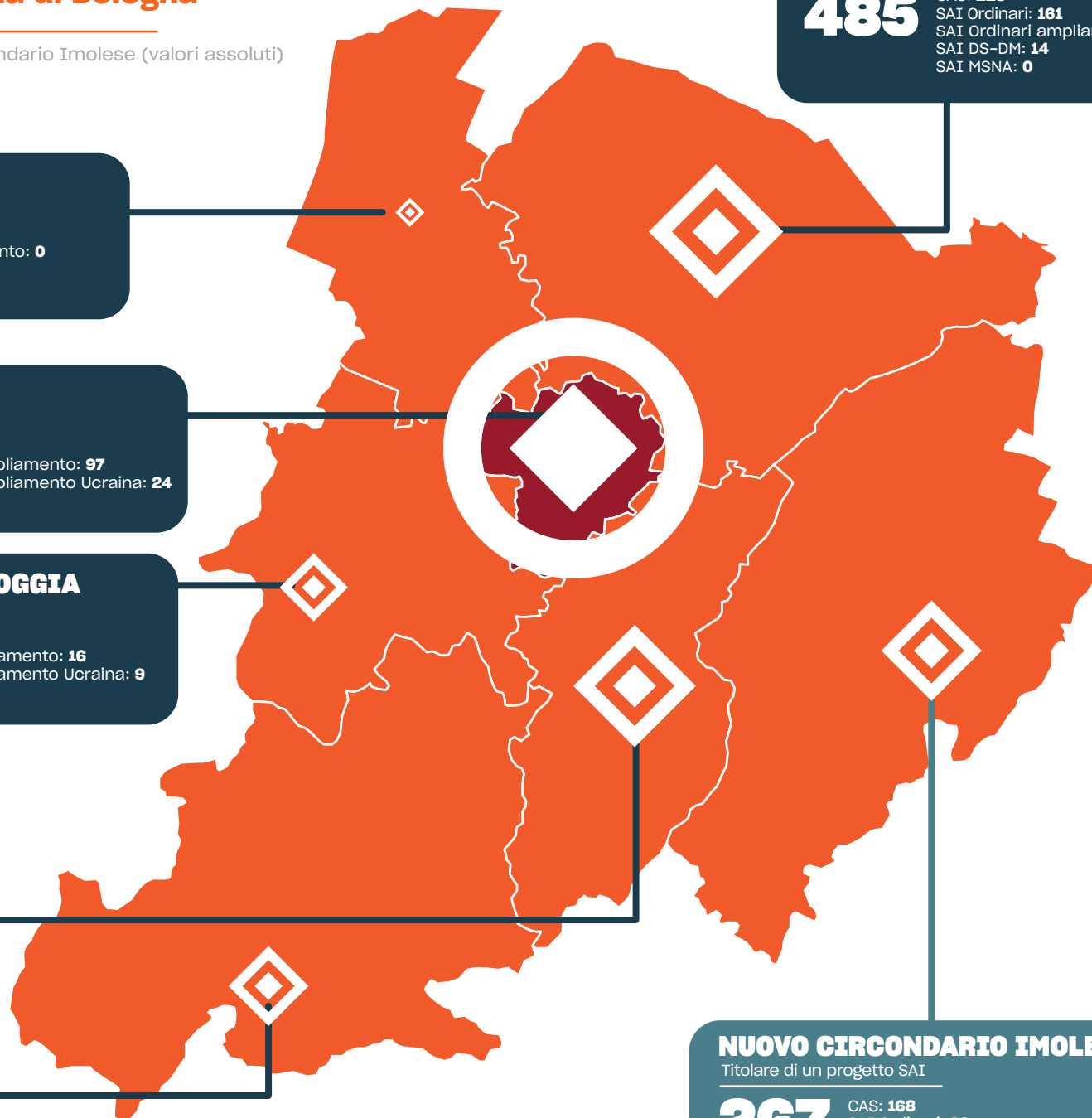
CAS: 228  
SAI Ordinari: 161  
SAI Ordinari ampliamento: 82  
SAI DS-DM: 14  
SAI MSNA: 0

## NUOVO CIRCONDARIO IMOLESE

Titolare di un progetto SAI

# 267

CAS: 168  
SAI Ordinari: 83  
SAI Ordinari ampliamento: 8  
SAI Ordinari ampliamento Ucraina: 8  
SAI DS-DM: 0  
SAI MSNA: 0



## POSTI D'ACCOGLIENZA NEI COMUNI DELL'AREA METROPOLITANA DI BOLOGNA

(divisione per Distretto socio-sanitario, Comune, Progetto) - al 31/05/2023

Fonte dati: Prefettura di Bologna, Comune di Bologna, Nuovo Circondario Imolese (valori assoluti)

Comune	Popolazione al 31.12.2022*	SAI Ordinari	SAI Ordinari Ampliamento	SAI DS-DM	SAI MSNA	Totale SAI	CAS	CAS Emergenza Ucraina	Totale CAS	Totale CAS+SAI
SAI VESTA		5			10	15			0	15
SAI Accoglienza in famiglia			13			13			0	13
<b>tot. Accoglienze in famiglia</b>		<b>5</b>	<b>13</b>	<b>0</b>	<b>10</b>	<b>28</b>				<b>28</b>
<b>Bologna</b>	<b>387.971</b>	<b>581</b>	<b>121</b>	<b>80</b>	<b>278</b>	<b>1060</b>	<b>589</b>	<b>41</b>	<b>630</b>	<b>1690</b>
Argelato	9.635					0			0	0
Baricella	7.068					0			0	0
Bentivoglio	5.704	4				4			0	4
Budrio	18.226	5	27	8		40	46		46	86
Castel Maggiore	18.462	9				9	16		16	25
Castello D'Argile	6.641	18				18	13		13	31
Castenaso	16.145	39	20			59		93	93	152
Galliera	5.595	20				20			0	20
Granarolo dell'Emilia	12.757	12	19	6		37	29		29	66
Malalbergo	9.130	6				6	15		15	21
Minerbio	8.870	12				12			0	12
Molinella	15.636	16				16			0	16
Pieve di Cento	7.255	5	12			17			0	17
San Giorgio di Piano	9.376	7	4			11	16		16	27
San Pietro in Casale	12.834	8				8			0	8
<b>tot. Pianura Est</b>	<b>163.334</b>	<b>161</b>	<b>82</b>	<b>14</b>	<b>0</b>	<b>257</b>	<b>135</b>	<b>93</b>	<b>228</b>	<b>485</b>
Casalecchio di Reno	35.414	26	8			34			0	34
Monte San Pietro	10.725					0	18		18	18
Sasso Marconi	14.747			16		16			0	16
Zola Predosa	19.207					0	16		16	16
Valsamoggia	31.610	49	17		8	74	4	56	60	134
<b>tot. Reno, Lavino e Samoggia</b>	<b>111.703</b>	<b>75</b>	<b>25</b>	<b>16</b>	<b>8</b>	<b>124</b>	<b>38</b>	<b>56</b>	<b>94</b>	<b>218</b>
Anzola dell'Emilia	12.377	26				26	7		7	33
Calderara di Reno	13.502	6				6		10	10	16
Crevalcore	13.706					0			0	0
Sala Bolognese	8.407					0			0	0
San Giovanni in Persiceto	27.720					0	36		36	36
Sant'Agata Bolognese	7.285					0			0	0
<b>tot. Pianura Ovest</b>	<b>82.997</b>	<b>32</b>	<b>0</b>	<b>0</b>	<b>0</b>	<b>32</b>	<b>43</b>	<b>10</b>	<b>53</b>	<b>85</b>
Loiano	4.416	18	11		13	42		17	17	59
Monghidoro	3.804				25	25			0	25
Monterenzio	6.090	20				20			0	20
Ozzano dell'Emilia	14.053	10	7			17			0	17
Pianoro	17.652	23	10			33	18		18	51
San Lazzaro di Savena	32.614	46	5			51	34	49	83	134
<b>tot. San Lazzaro di Savena</b>	<b>78.629</b>	<b>117</b>	<b>33</b>	<b>0</b>	<b>38</b>	<b>188</b>	<b>52</b>	<b>66</b>	<b>118</b>	<b>306</b>
Alto Reno Terme	6.951		20			20			0	20
Camugnano	1.818		13			13			0	13
Castel d'Aiano	1.895					0			0	0
Castel di Casio	3.305					0			0	0
Castiglione dei Pepoli	5.431					0			0	0
Gaggio Montano	4.801					0			0	0
Grizzana Morandi	3.887		4			4	10		10	14
Lizzano in Belvedere	2.152	6	6			12	73		73	85
Marzabotto	6.856		17		16	33			0	33
Monzuno	6.398					0		34	34	34
San Benedetto Val di Sambro	4.189		6			6	15		15	21
Vergato	7.544	23	4			27			0	27
<b>tot. Appennino Bolognese</b>	<b>55.227</b>	<b>29</b>	<b>70</b>	<b>0</b>	<b>16</b>	<b>115</b>	<b>98</b>	<b>34</b>	<b>132</b>	<b>247</b>
Borgo Tossignano	3.198					0			0	0
Casalfiumanese	3.333					0	16		16	16
Castel del Rio	1.200					0			0	0
Castel Guelfo di Bologna	4.496					0			0	0
Castel San Pietro Terme	20.737	17	4			21	11	45	56	77
Dozza	6.582					0			0	0
Fontanelice	1.913					0			0	0
Imola	69.121	66	12			78	94	2	96	174
Medicina	16.625					0			0	0
Mordano	4.593					0			0	0
<b>tot. Nuovo Circondario Imolese</b>	<b>131.798</b>	<b>83</b>	<b>16</b>	<b>0</b>	<b>0</b>	<b>99</b>	<b>121</b>	<b>47</b>	<b>168</b>	<b>267</b>
<b>Totale complessivo</b>	<b>1.011.659</b>	<b>1.083</b>	<b>360</b>	<b>110</b>	<b>350</b>	<b>1.903</b>	<b>1.076</b>	<b>347</b>	<b>1.423</b>	<b>3.326</b>

\*Fonte: popolazione Residente al 31/12/2022 - Iperbole - I numeri di Bologna Metropolitana

# 4 Strutture d'accoglienza nei Quartieri di Bologna

Fonte dati: Prefettura di Bologna, Comune di Bologna, Nuovo Circondario Imolese (valori assoluti)

Aggiornati al: 31/05/2023

## TOTALE STRUTTURE

# 171

CAS: 17  
SAI Ordinari: 83  
SAI Ordinari ampliamento: 17  
SAI Ordinari ampliamento  
Ucraina: 5  
SAI DS-DM: 16  
SAI MSNA: 33

## BORGO PANIGALE - RENO

# 32

CAS: 5  
SAI Ordinari: 17  
SAI Ordinari ampliamento: 2  
SAI Ordinari ampliamento Ucraina: 2  
SAI DS-DM: 5  
SAI MSNA: 1

## PORTO - SARAGOZZA

# 24

CAS: 1  
SAI Ordinari: 9  
SAI Ordinari ampliamento: 3  
SAI DS-DM: 3  
SAI MSNA: 8

## SANTO STEFANO

# 19

CAS: 4  
SAI Ordinari: 7  
SAI Ordinari ampliamento: 4  
SAI DS-DM: 0  
SAI MSNA: 4

## NAVILE

# 31

CAS: 2  
SAI Ordinari: 15  
SAI Ordinari ampliamento: 3  
SAI Ordinari ampliamento  
Ucraina: 1  
SAI DS-DM: 3  
SAI MSNA: 7

## SAN DONATO - SAN VITALE

# 53

CAS: 3  
SAI Ordinari: 28  
SAI Ordinari ampliamento: 2  
SAI Ordinari ampliamento  
Ucraina: 2  
SAI DS-DM: 5  
SAI MSNA: 13

## SAVENA

# 12

CAS: 2  
SAI Ordinari: 7  
SAI Ordinari ampliamento: 3  
SAI DS-DM: 0  
SAI MSNA: 0

# 5 Posti d'accoglienza nei Quartieri di Bologna

Fonte dati: Prefettura di Bologna, Comune di Bologna, Nuovo Circondario Imolese (valori assoluti)

Aggiornati al: 31/05/2023

## TOTALE POSTI

# 1690

CAS: 630  
SAI Ordinari: 581  
SAI Ordinari ampliamento: 97  
SAI Ordinari ampliamento  
Ucraina: 24  
SAI DS-DM: 80  
SAI MSNA: 278

## BORGO PANIGALE - RENO

# 243

CAS: 101  
SAI Ordinari: 93  
SAI Ordinari ampliamento: 6  
SAI Ordinari ampliamento Ucraina: 13  
SAI DS-DM: 23  
SAI MSNA: 7

## PORTO - SARAGOZZA

# 128

CAS: 3  
SAI Ordinari: 46  
SAI Ordinari ampliamento: 16  
SAI DS-DM: 19  
SAI MSNA: 44

## SANTO STEFANO

# 178

CAS: 40  
SAI Ordinari: 42  
SAI Ordinari ampliamento: 41  
SAI DS-DM: 0  
SAI MSNA: 55

## NAVILE

# 233

CAS: 16  
SAI Ordinari: 145  
SAI Ordinari ampliamento: 11  
SAI Ordinari ampliamento  
Ucraina: 3  
SAI DS-DM: 11  
SAI MSNA: 47

## SAN DONATO - SAN VITALE

# 835

CAS: 451  
SAI Ordinari: 213  
SAI Ordinari ampliamento: 11  
SAI Ordinari ampliamento  
Ucraina: 8  
SAI DS-DM: 27  
SAI MSNA: 125

## SAVENA

# 73

CAS: 19  
SAI Ordinari: 42  
SAI Ordinari ampliamento: 12  
SAI DS-DM: 0  
SAI MSNA: 0